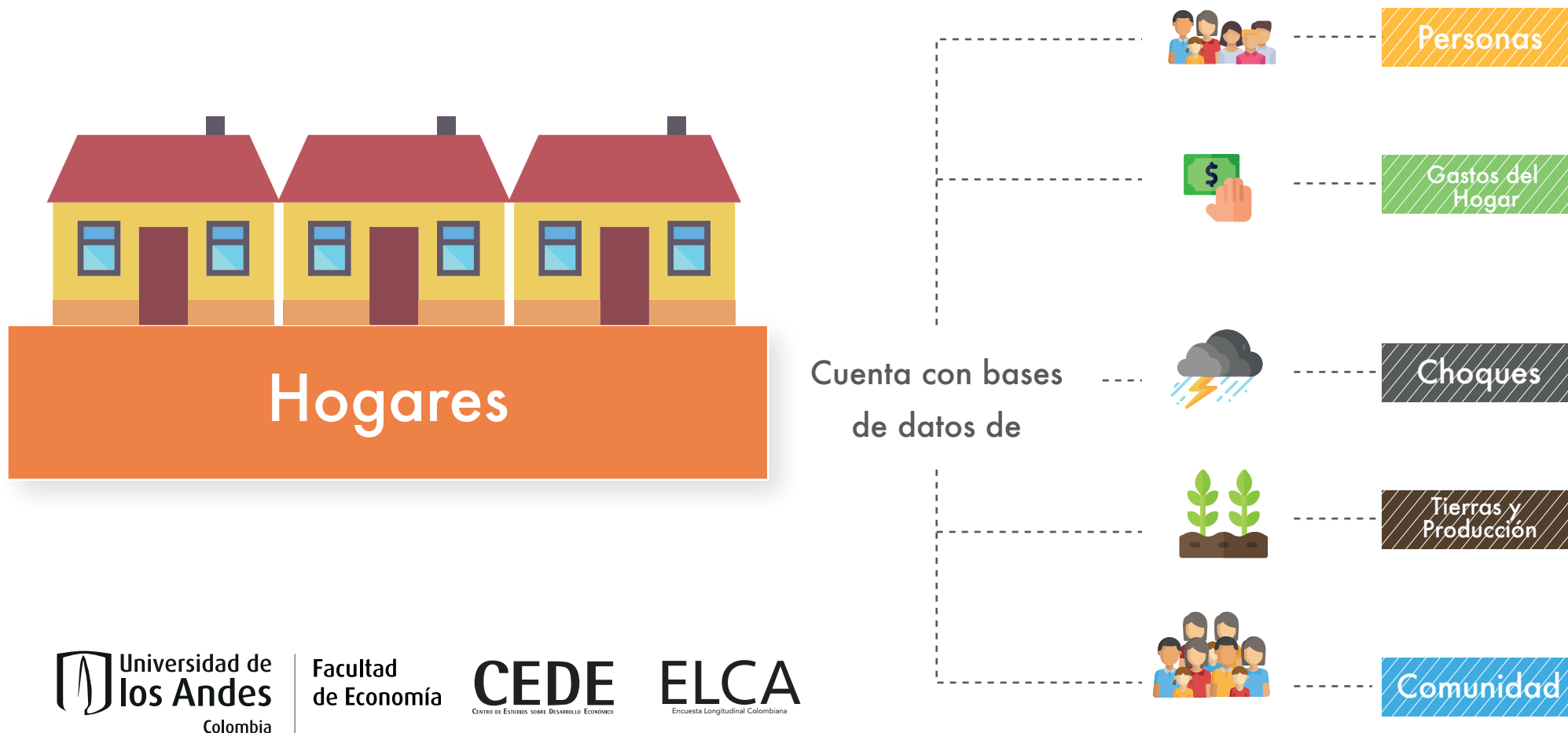


Guía para la Construcción del Panel ELCA

Rural





Personas



consecutivo (2010)
llave (2013)
llave_n16 (2016)



Hogares

Un hogar puede tener más de un miembro (1:m)

Personas

Cada persona tiene un único identificador (1:1)

llave_ID_lb (2010)
llaveper (2013)
llaveper_n16 (2016)



Niños

Fuerza laboral
Educación
Salud y seguridad social
Hábitos
Ahorro
Migración
Capital social
Fecundidad
Política y actitudes

Test de habilidades cognitivas
Cuidado de menores
Medidas Antropométricas

Información que se puede encontrar en c/u de los casos



Gastos del Hogar



Hogares

consecutivo (2010)
llave (2013)
llave_n16 (2016)

Un hogar puede tener más de un ítem por gasto (1:m)



Gastos del Hogar



Es recomendable primero calcular las variables de interés a partir del gasto del hogar y después incluirlas a la base de hogar

Ejemplo:
Calcular el gasto mensual per cápita del hogar e incluir solo esta variable a la base de hogar

Gastos en alimentos
Gastos personales
Gastos en bienes
Gastos en educación
Gastos médicos
Gastos de entretenimiento
Gastos en servicios

Los gastos se reportan en distintas periodicidades

Información que se puede encontrar en c/u de los casos



Choques



Hogares

consecutivo (2010)
llave (2013)
llave_n16 (2016)

Un hogar puede tener más de un choque (1:m)




Choques



Choques de salud
Choques de familia
Choques de empleo
Choques de desastres naturales
Choques de violencia
Choques de vivienda y activos
Choques de producción

Ejemplo:
Calcular una variable que cuente el número de choques que tuvo el hogar e incluirlo en la base de hogares.

Es recomendable primero calcular las variables de interés a partir de los choques experimentados por el hogar




Tierras y Producción



Hogares

consecutivo (2010)
llave (2013)
llave_n16 (2016)



Tierras y
Producción

Un hogar puede tener más de un predio (1:m)

Un hogar puede producir más de un producto (1:m)

Solo hay un inventario de activos para cada hogar (1:1)

Tenencia de tierras
Uso del suelo
Inversiones

1.

Producción agrícola
Producción pecuaria

2.

Activos productivos



1.

2.

Es recomendable primero calcular las variables de interés a partir de las bases de tierras y/o producción antes de incluirlas en la base de hogares.



Comunidad



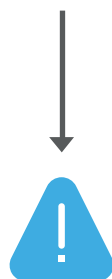
consecutivo_c
(2010,2013,2016)



Hogares

Varios hogares pueden pertenecer a una misma comunidad.
(m:1)

Comunidad



La encuesta de comunidad solo se realizó en aquellos barrios o veredas donde habían por lo menos cinco hogares de seguimiento. Aquellas comunidades donde no habían al menos cinco hogares no se realizó esta encuesta (se identifican con el consecutivo_c 99999)

Oferta institucional, infraestructura y servicios públicos

Problemas de la comunidad y choques

Conflicto y seguridad

Capital social

Conflicto de tierras (solo rural)